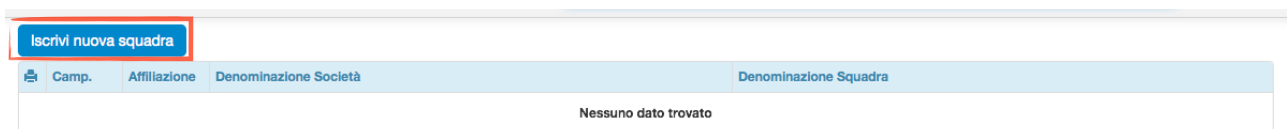


Manuale Operativo Società

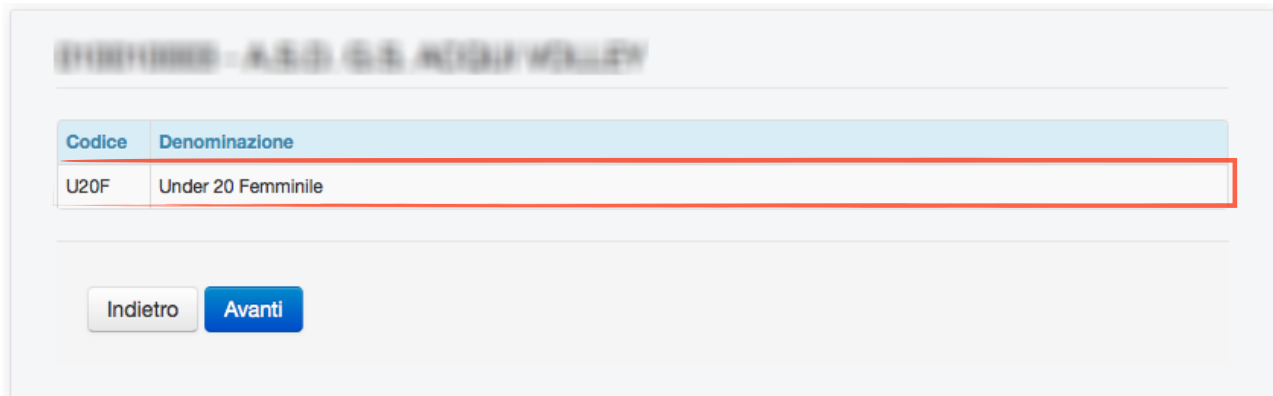
Iscrizione ai campionati



quindi cliccare *iscrivi nuova squadra*:

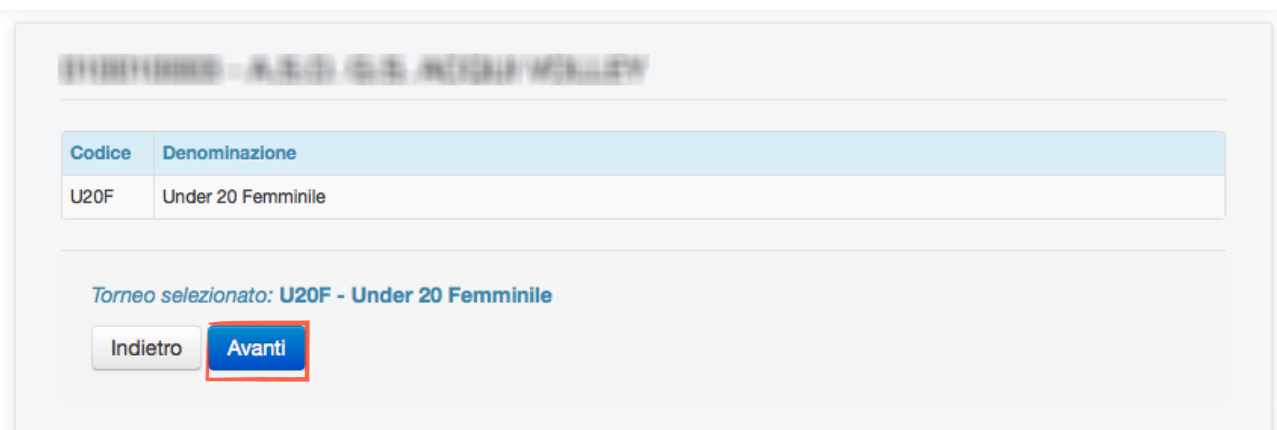


Successivamente selezionare la categoria desiderata:



NOTA: nell'elenco delle categorie saranno visibili solo quelle per le quali è possibile richiedere l'iscrizione.

Comparirà la dicitura *Torneo selezionato: U20F Under 20 Femminile* (esempio); a questo punto cliccare *Avanti*:



Completata la procedura descritta precedentemente si avrà accesso al modulo di iscrizione della squadra:

ESIBITION - U.S. JUNIOR

INSEGNANTE DEL CORSO DI CORSO INFORMATICA
SERVIZIO INFORMATICA - TELEFONO 02-83400000

Campo di gara

[Clicca qui per selezionare il campo di gara...](#)

Campo di gara non presente in archivio
(Inserisci qui i dati del campo di gara se non hai trovato il campo in archivio)

Informazioni campo di gara

Torneo / Denominazione squadra / Acronimo

U20F Denominazione squadra Acronimo

Richiede di partecipare a: COPPA DI PROVA

Cellulare / e-mail (Questi dati saranno utilizzati dal sistema per tutte le comunicazioni)

Cellulare e-mail

Dirigente responsabile / Cellulare dirigente

Dirigente responsabile Cellulare

Corrispondenza

Corrispondenza

Indirizzo corrispondenza / CAP corrispondenza / Comune corrispondenza

Indirizzo corrispondenza CAP corr Comune corrispondenza

Giorno di gara / Ora principale / Ora secondaria

Sabato 21:00 21:00

Giorno di recupero / Ora recupero

Lunedì Ora recuj

Indisponibilità impianto

Indisponibilità impianto

Alternanze: campionato / squadra

Campionato Squadra

Concomitanze: campionato / squadra

Campionato Squadra

Note

Indietro **Salva modifiche** Stampa

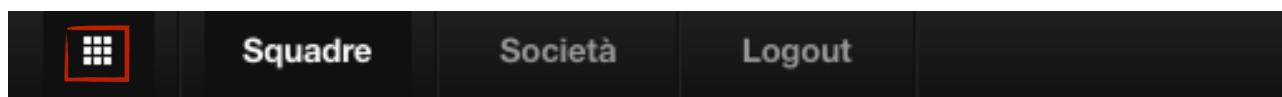
Compilare tutti i campi del modulo prestando attenzione alla sezione campo di gara (riquadro verde):

selezionare il campo di gara tra quelli presenti in elenco;

qualora il campo non fosse presente tra i campi in archivio inserire i dati nella casella di testo *informazioni campo di gara*.

Cliccare il pulsante *Salva modifiche* e procedere alla registrazione dei contributi.

Per registrare i contributi tornare alla home page e selezionare la sezione Contributi



Contributi

Campionati

Entra

Squadre e società

Entra

Contributi

Entra

Si aprirà la seguente schermata:

Affiliazione	Denominazione			Da versare	Versato	
				€ 1.300,00	€ 0,00	
Camp.	Causale	Squadra	Note	Scadenza	Da versare	Versato
DM	Iscrizione		PROva note	25/07/2014	€ 1.000,00	€ 0,00
DM	Diritti segreteria		NOTE 2	25/07/2014	€ 300,00	€ 0,00

Cliccando su ogni riga, si aprirà il dettaglio del contributo. Dal dettaglio del contributo sarà possibile stampare il bollettino e, una volta effettuato il pagamento, registrare il pagamento.

Affiliazione	Denominazione			Da versare	Versato	
				€ 1.300,00	€ 0,00	
Camp.	Causale	Squadra	Note	Scadenza	Da versare	Versato
DM	Iscrizione		PROva note	25/07/2014	€ 1.000,00	€ 0,00
Data pagamento:		€ 1000,00	Codice conferma: VCY	Aggiungi pagamento		
DM	Diritti segreteria		NOTE 2	25/07/2014	€ 300,00	€ 0,00

ATTENZIONE: il codice di conferma deve essere SEMPRE registrato; nel caso il pagamento sia stato effettuato a mezzo bonifico, inserire il codice CRO / TRN del bonifico al fine di facilitare l'identificazione dei dati di pagamento da parte del comitato.

Il sistema lascia procedere alla registrazione del pagamento anche senza l'inserimento del codice di conferma. Se il codice di conferma non è stato registrato si possono modificare i dati di pagamento cliccando l'icona € posta alla sinistra del campo scadenza.

Affiliazione	Denominazione			Da versare	Versato		
				€ 300,00	€ 1.000,00		
Camp.	Causale	Squadra	Note	Scadenza	Da versare	Versato	
DM	Iscrizione		PROva note	25/07/2014	€ 0,00	€ 1.000,00	
				Scadenza	Data pagamento	VCY	Versato
				25/07/2014	23/07/2014		€ 1.000,00
DM	Diritti segreteria		NOTE 2	25/07/2014	€ 300,00	€ 0,00	

Totale pagamento: € 1.000,00

Data pagamento:

Codice conferma:

Registra dati pagamento

Una volta completata la procedura di registrazione dei pagamenti tornare nella sezione **Squadre e società** per stampare il modulo di iscrizione da inviare firmato al comitato.

Omologhe Impianti

Campionati

Entra

Squadre e società

Entra

Contributi

Entra

La sezione omologhe è suddivisa in tre aree:

- **Richieste:** mostra tutte le richieste di omologa per la stagione in corso;
- **Omologati:** mostra tutti gli impianti omologati per la stagione in corso;
- **Archivio Impianti:** mostra l'elenco degli impianti che possono essere omologati; gli impianti presenti in elenco sono quelli registrati nell'Archivio Nazionale.

Per tutte le aree sopra indicate è attivo un campo di ricerca che consente di ricercare i dati analizzando tutte le informazioni presenti nell'elenco.

Richieste

L'area delle richieste è visibile solo se sono presenti richieste di omologa per la stagione in corso

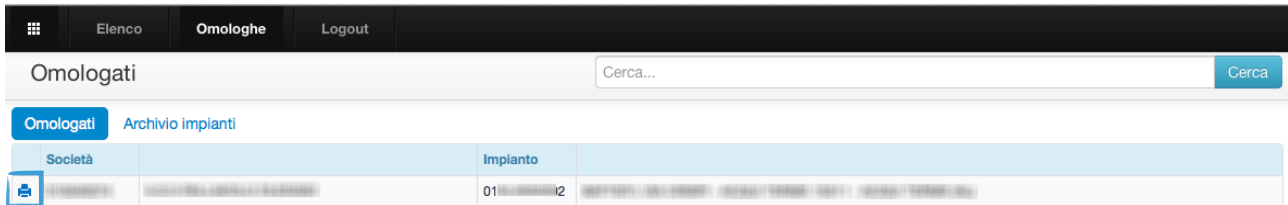
Le righe in verde indicano che la società ha registrato il pagamento e il codice di conferma:.

- Cliccando la riga si apre la maschera di registrazione del pagamento.

Le operazioni di registrazione del contributo di omologa sono le stesse che si usano per gli altri tipi di contributi. Il contributo di omologa può essere registrato anche dalla sezione contributi.

Omologati

L'area dei campi omologati è visibile solo se sono presenti impianti omologati per la stagione in corso:

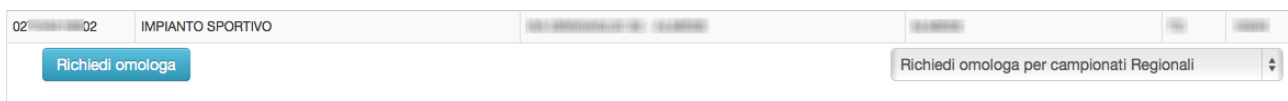


- Per stampare il modulo di omologa dell'impianto cliccare l'icona evidenziata nel riquadro blu.

Archivio impianti

L'area denominata Archivio Impianti è sempre visibile e presenta l'elenco degli impianti per i quali è possibile effettuare una richiesta.

Per inserire una richiesta di omologa, cliccare la riga dell'impianto che si intende omologare e cliccare il pulsante richiedi omologa



Per le società registrate nell'area del comitato regionale, è possibile richiedere l'omologa per un impianto da utilizzare per i campionati nazionali.

NOTA: La scelta del tipo di omologa da richiedere, se presente, va effettuata prima di cliccare il pulsante *Richiedi Omologa*